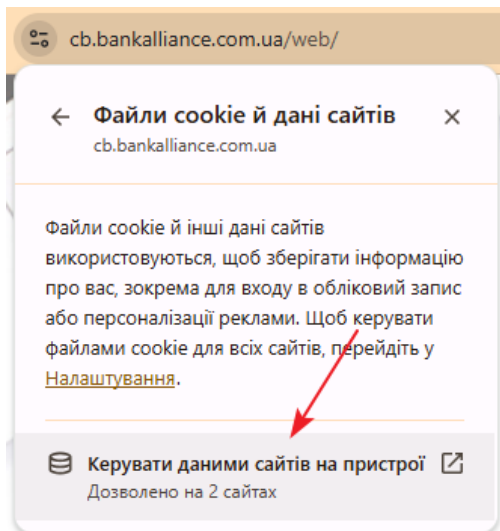
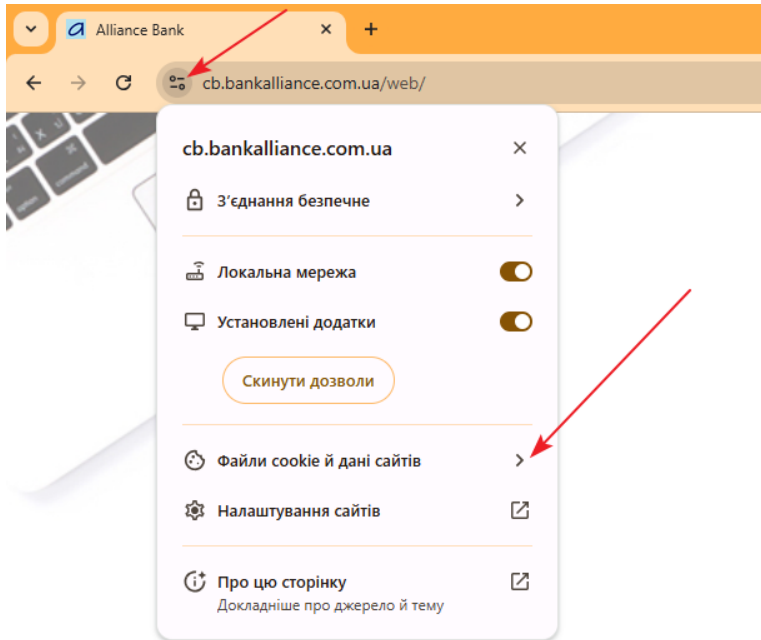


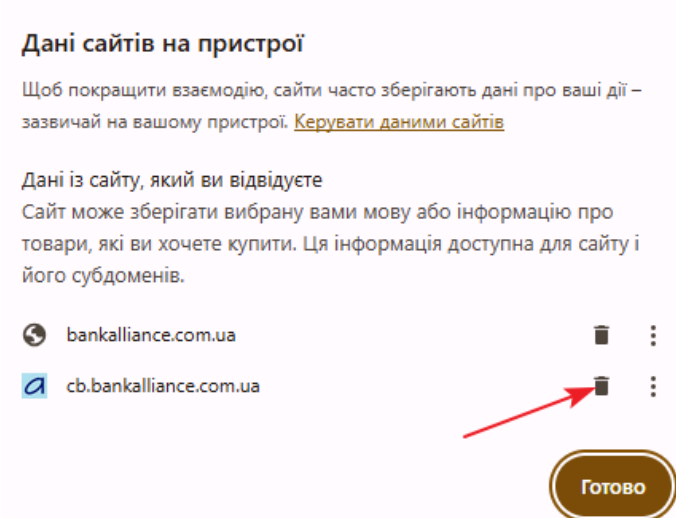
Очищення куки-файлів (cookies).

Google Chrome (на комп'ютері)

1. Перебуваючи на сайті <https://cb.bankalliance.com.ua/web/>, натисніть на значок ліворуч від адреси сайту.
2. Виберіть "Файли cookie й дані сайтів" -> "Керування даними сайтів на пристрої".



3. Натисніть значок "Видалити" (смітник) біля назви сайту cb.bankalliance.com.ua.



4. Натисніть "Готово" та оновіть сторінку.

Mozilla Firefox

1. Натисніть на значок замка ліворуч від адреси сайту.
2. Натисніть "Очистити куки та дані сайтів...".
3. Натисніть "Видалити" у вікні, що з'явилося.

Opera

1. Перебуваючи на сайті cb.bankalliance.com.ua, натисніть значок замка ліворуч від адреси сайту.
2. Виберіть "Файли cookie".
3. Виберіть папку сайту та натисніть "Видалити".

Safari (на Mac)

1. У верхньому меню натисніть Safari -> Налаштування -> Конфіденційність.
2. Натисніть "Керувати даними веб-сайтів...".
3. Знайдіть сайт cb.bankalliance.com.ua через пошук, виберіть його та натисніть "Видалити".

Microsoft Edge

1. Натисніть на значок замка ліворуч від адреси сайту.
2. Виберіть "Файли cookie".
3. Виберіть сайт cb.bankalliance.com.ua і натисніть "Видалити".